

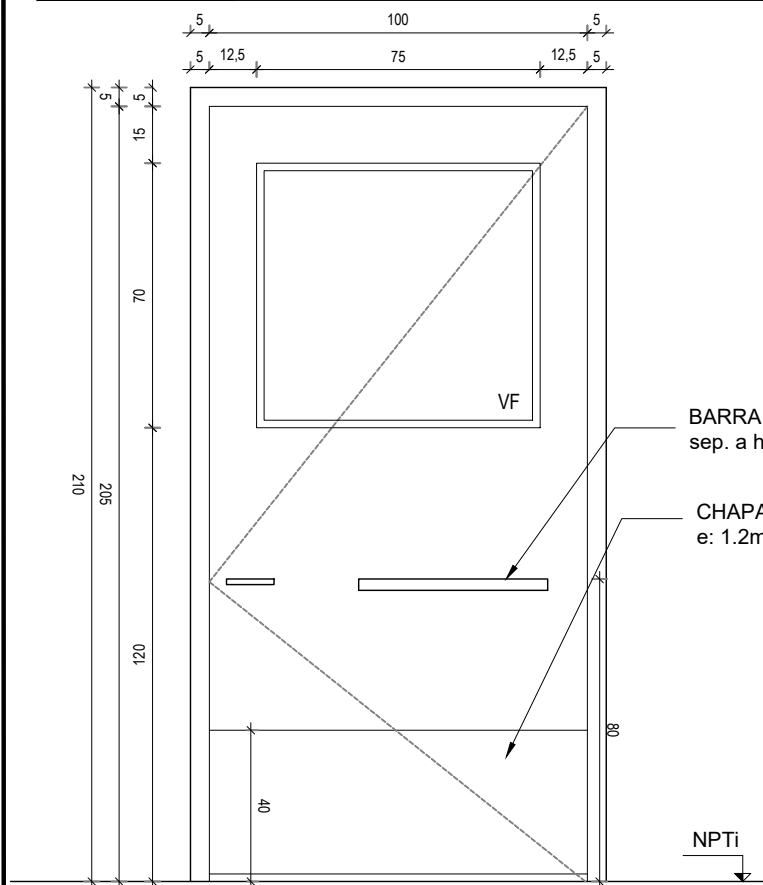


ADMINISTRACIÓN NACIONAL
DE EDUCACIÓN PÚBLICA

CODICEN
DIRECCIÓN SECTORIAL DE
INFRAESTRUCTURA
COMISION DESCENTRALIZADA DE FLORIDA

OBRA: ESCUELA N°109
LOCALIDAD: FLORIDA
DEPARTAMENTO: FLORIDA

FECHA
15-11-2017



DETALLE ZOCALO ACERO INOX.

CHAPA DE AC. INOX. "U"
EN DOS PIEZAS
TORNILLADAS A HOJA
TORNILLOS DE AC. INOX.

BARRA DE AC. INOX. 2"
sep. a hoja madera 5cm

CHAPA DE AC. INOX.
e: 1.2mm

NOTA

En las especificaciones se hace referencia a marcas de fábrica, número de catálogo y tipos de equipos, elementos, productos y/o materiales de un determinado fabricante. Se establece que también serán aceptables ofertas de equipos, artículos o materiales alternativos que tengan características similares, presten igual servicio y sean de igual o superior calidad y performance a la establecida en dichas especificaciones, debidamente demostradas por el oferente y aceptadas por el Arq. Proyectista.

. TODAS LAS MEDIDAS SE VERIFICARAN EN OBRA.

. Los marcos se amuraran sin su correspondientes hojas, y deberan entregarse protegidos contra eventuales manchas producidas por mortero de cal o cemento.

. Todas las aberturas se dibujan vistas desde el exterior.

. LAS COTAS SON EN CM

PUERTA BATIENTE -2derechas -2izquierdas

ESCALA 1:20

DETALLES HOJA

TIPO	C01	CANTIDAD	4	UBICACION	AULA 1 - SECRETARIA - DIRECCIÓN - SALA LECTURA
------	-----	----------	---	-----------	--

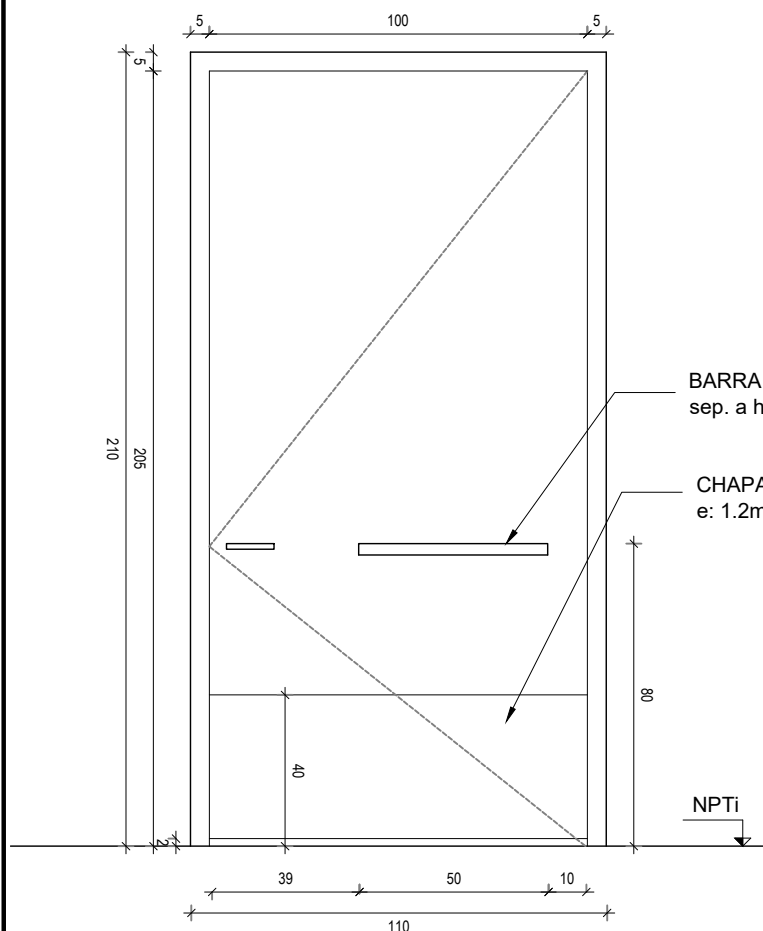
MARCO GUIA	SI NO	MAT.	SECC.	TERM.
------------	----------	------	-------	-------

MARCO	TIPO	COMUN	MAT.	CEDRO O EUCALIPTUS	SECCION	2" x 5"
	TAPAJUNTA		MAT.	CEDRO O EUCALIPTUS	SECCION	1/2" x 2"
	ANCLAJE	GRAPAS	COLOCACION	FILO INTERIOR	TERM.	2 MANOS FONDO PARA MADERA 3 MANOS ESMALTE COLOR GRIS

HOJA	PUERTA	ESPESOR	45mm	ESTRUCTURA	BASTIDOR ALAMO	TERM.	2 MANOS DE FONDO Y 3 MANOS DE ESMALTE COLOR GRIS
		REVESTIMIENTO	ENCHAPADO MDF 5mm				
		CUBRECANTO	4 CANTOS 20x40mm IDEM MARCO				
	MACIZA	ESTRUCTURA		MAT.		SECCION	
		PAÑOS		MAT.		TERM.	
		MATERIAL				SECCION	
	VENTANA	ESTRUCTURA		MAT.		SECCION	
		TRAVESAÑOS		MAT.		SECCION	
		CONTACTO				SECCION	
		CONTRAVIDRIO				SECCION	
		TERMINACION				SECCION	

VIDRIO	TIPO	común 4mm	SECCION	
--------	------	-----------	---------	--

HERRAJES	MOVIMIENTO	CANTIDAD	4	TIPO	BISAGRAS 90mm A. INOX. de igual o sup. calidad que TIPO HAFELE STAR TEC COD. 926.94.303
	MANIOBRA	CANTIDAD	1 y 1		BARRA DE ACERO INOXIDABLE Y MANIJA
	CIERRE	CANTIDAD			



DETALLE ZOCALO ACERO INOX.

CHAPA DE AC. INOX. "U"
EN DOS PIEZAS
TORNILLADAS A HOJA
TORNILLOS DE AC. INOX.

BARRA DE AC. INOX. 2"
sep. a hoja madera 5cm

CHAPA DE AC. INOX.
e: 1.2mm

NOTA

En las especificaciones se hace referencia a marcas de fábrica, número de catálogo y tipos de equipos, elementos, productos y/o materiales de un determinado fabricante. Se establece que también serán aceptables ofertas de equipos, artículos o materiales alternativos que tengan características similares, presten igual servicio y sean de igual o superior calidad y performance a la establecida en dichas especificaciones, debidamente demostradas por el oferente y aceptadas por el Ara. Proveedorista.

- . TODAS LAS MEDIDAS SE VERIFICARAN EN OBRA.
- . Los marcos se amuraran sin su correspondientes hojas, y deberan entregarse protegidos contra eventuales manchas producidas por mortero de cal o cemento.
- . Todas las aberturas se dibujan vistas desde el exterior.
- . LAS COTAS SON EN CM

PUERTA BATIENTE -1izquierda

ESCALA 1:20

DETALLES HOJA

TIPO	C02	CANTIDAD	1	UBICACION	BAÑO DE ACCESIBILIDAD UNIVERSAL
------	-----	----------	---	-----------	---------------------------------

MARCO GUIDA	SI			MAT.	SECC.	TERM.
	NO					

MARCO	TIPO COMUN	MAT. CEDRO O EUCALIPTUS	SECCION 2" x 5"
	TAPAJUNTA	MAT. CEDRO O EUCALIPTUS	SECCION 1/2" x 2"
	ANCLAJE GRAPAS	COLOCACION FILO INTERIOR	TERM. 2 MANOS FONDO PARA MADERA 3 MANOS ESMALTE COLOR GRIS

HOJA	PUERTA	PLACA	ESPESOR 45mm		ESTRUCTURA BASTIDOR ALAMO		
			REVESTIMIENTO ENCHAPADO MDF 5mm				TERM. 2 MANOS DE FONDO Y 3 MANOS DE ESMALTE COLOR GRIS
			CUBRECANTO 4 CANTOS 20x40mm IDEM MARCO				
		TABLERO	ESTRUCTURA		MAT.	SECCION	
			PAÑOS		MAT.	TERM.	
			MATERIAL				SECCION
	VENTANA	MACIZA					SECCION
			ESTRUCTURA		MAT.	SECCION	
			TRAVESAÑOS		MAT.	SECCION	
			CONTACTO				
			CONTRAVIDRIO				SECCION
			TERMINACION				

VIDRIO	TIPO	SECCION
--------	------	---------

HERRAJES	MOVIMIENTO	4	TIPO	BISAGRAS 90mm A. INOX. de igual o sup. calidad que TIPO HAFELE STAR TEC COD. 926.94.303
	MANIOBRA	1 y 1		BARRA DE ACERO INOXIDABLE Y MANIJA
	CIERRE			

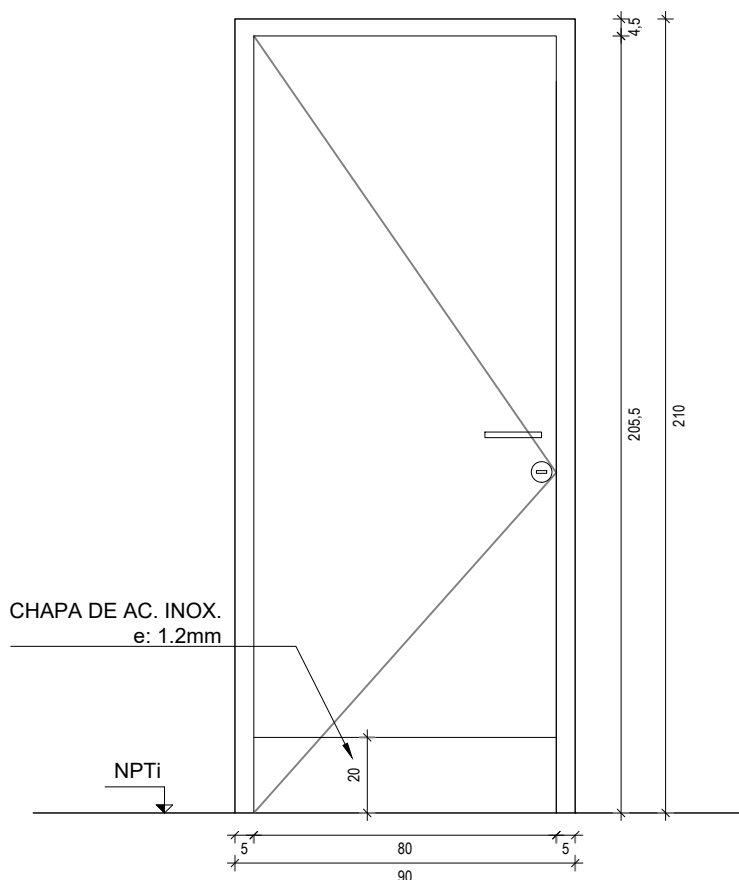


ADMINISTRACIÓN NACIONAL
DE EDUCACIÓN PÚBLICA

CODICEN
DIRECCIÓN SECTORIAL DE
INFRAESTRUCTURA
COMISION DESCENTRALIZADA DE FLORIDA

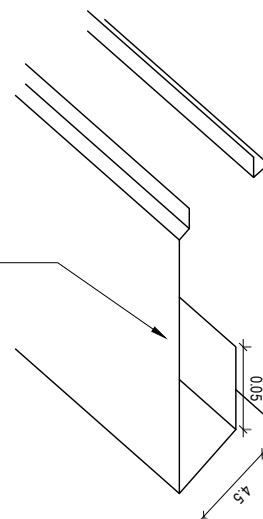
OBRA: ESCUELA N°109
LOCALIDAD: FLORIDA
DEPARTAMENTO: FLORIDA

FECHA
15-11-2017



DETALLE ZOCALO ACERO INOX.

CHAPA DE AC. INOX. "U"
EN DOS PIEZAS
TORNILLADAS A HOJA
TORNILLOS DE AC. INOX.



NOTA

En las especificaciones se hace referencia a marcas de fábrica, número de catálogo y tipos de equipos, elementos, productos y/o materiales de un determinado fabricante. Se establece que también serán aceptables ofertas de equipos, artículos o materiales alternativos que tengan características similares, presten igual servicio y sean de igual o superior calidad y performance a la establecida en dichas especificaciones, debidamente demostradas por el oferente y aceptadas por el Arq. Proyectista.

- . TODAS LAS MEDIDAS SE VERIFICARAN EN OBRA.
- . Los marcos se amuraran sin su correspondientes hojas, y deberan entregarse protegidos contra eventuales manchas producidas por mortero de cal o cemento.
- . Todas las aberturas se dibujan vistas desde el exterior.
- . LAS COTAS SON EN CM

PUERTA BATIENTE -1 izq / 1 der-

ESCALA 1:20

DETALLES HOJA

TIPO	C03	CANTIDAD	2	UBICACION	DEPÓSITO 1 - DEPÓSITO 2
------	-----	----------	---	-----------	-------------------------

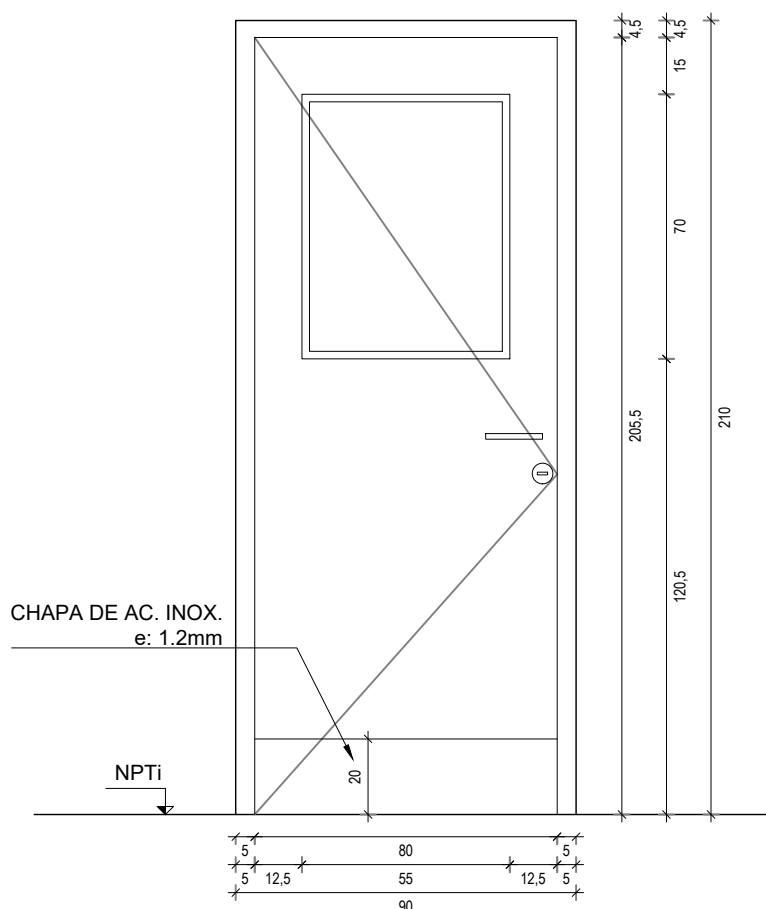
MARCO	GUIA	SI NO	MAT.	SECC.	TERM.
-------	------	----------	------	-------	-------

MARCO	TIPO	COMUN	MAT.	CEDRO O EUCALIPTUS	SECCION	2" x 5"
	TAPAJUNTA		MAT.	CEDRO O EUCALIPTUS	SECCION	1/2" x 2"
	ANCLAJE	GRAPAS	COLOCACION	FILO INTERIOR	TERM.	2 MANOS FONDO PARA MADERA 3 MANOS ESMALTE COLOR GRIS

HOJA	PUERTA	ESPESOR	45mm	ESTRUCTURA	BASTIDOR ALAMO	TERM.	2 MANOS DE FONDO Y 3 MANOS DE ESMALTE COLOR GRIS
			REVESTIMIENTO ENCHAPADO MDF 5mm				
		CUBRECANTO	4 CANTOS 20x40mm IDEM MARCO	ESTRUCTURA	MAT.	SECCION	
					MAT.		
	VENTANA	PAÑOS		MATERIAL		SECCION	
		CONTACTO		CONTRAVIDRIO		SECCION	
		TERMINACION					

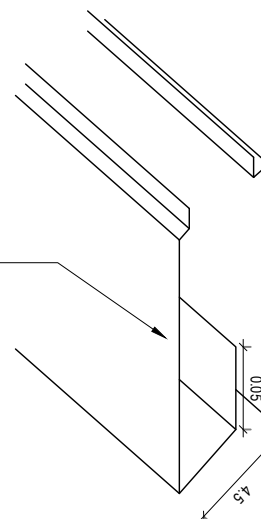
VIDRIO	TIPO	SECCION
--------	------	---------

HERRAJES	MOVIMIENTO	CANTIDAD	3	TIPO	BISAGRAS 90mm A. INOX. de igual o sup. calidad que TIPO HAFELE STAR TEC COD. 926.94.303
	MANIOBRA		1		MANIJA
	CIERRE		1		CERROJO DE SEGURIDAD



DETALLE ZOCALO ACERO INOX.

CHAPA DE AC. INOX. "U"
EN DOS PIEZAS
TORNILLADAS A HOJA
TORNILLOS DE AC. INOX.



NOTA

En las especificaciones se hace referencia a marcas de fábrica, número de catálogo y tipos de equipos, elementos, productos y/o materiales de un determinado fabricante. Se establece que también serán aceptables ofertas de equipos, artículos o materiales alternativos que tengan características similares, presten igual servicio y sean de igual o superior calidad y performance a la establecida en dichas especificaciones, debidamente demostradas por el oferente y aceptadas por el Ara. Proveedorista.

- . TODAS LAS MEDIDAS SE VERIFICARAN EN OBRA.
- . Los marcos se amuraran sin su correspondientes hojas, y deberan entregarse protegidos contra eventuales manchas producidas por mortero de cal o cemento.
- . Todas las aberturas se dibujan vistas desde el exterior.
- . LAS COTAS SON EN CM

PUERTA BATIENTE -1 izq / 1 der-

ESCALA 1:20

DETALLES HOJA

TIPO	C04	CANTIDAD	4	UBICACION	COCINA - AULAS 2 3 Y 4
------	-----	----------	---	-----------	------------------------

MARCO	SI		MAT.	SECC.	TERM.
GUIDA	NO				

MARCO	TIPO	COMUN	MAT.	CEDRO O EUCALIPTUS	SECCION	2" x5"
	TAPAJUNTA		MAT.	CEDRO O EUCALIPTUS	SECCION	1/2" x 2"
	ANCLAJE	GRAPAS	COLOCACION	FILO INTERIOR	TERM.	2 MANOS FONDO PARA MADERA 3 MANOS ESMALTE COLOR GRIS

HOJA	PUERTA	PLACA	ESPESOR 45mm		ESTRUCTURA BASTIDOR ALAMO		TERM. 2 MANOS DE FONDO Y 3 MANOS DE ESMALTE COLOR GRIS
			REVESTIMIENTO ENCHAPADO MDF 5mm				
			CUBRECANTO 4 CANTOS 20x40mm IDEM MARCO				
		TABLERO	ESTRUCTURA		MAT.		SECCION
			PAÑOS		MAT.		TERM.
	VENTANA	MACIZA	MATERIAL				SECCION
							SECCION
		ESTRUCTURA		MAT.		SECCION	
		TRAVESAÑOS		MAT.		SECCION	
		CONTACTO					
CONTRAVIDRIO					SECCION		
TERMINACION							

VIDRIO		TIPO común 4mm			SECCION	
HERRAJES	MOVIMIENTO	CANTIDAD	3	TIPO	BISAGRAS 90mm A. INOX. de igual o sup. calidad que TIPO HAFELE STAR TEC COD. 926.94.303	
	MANIOBRA		1		MANIJA	
	CIERRE		1		CERROJO DE SEGURIDAD	

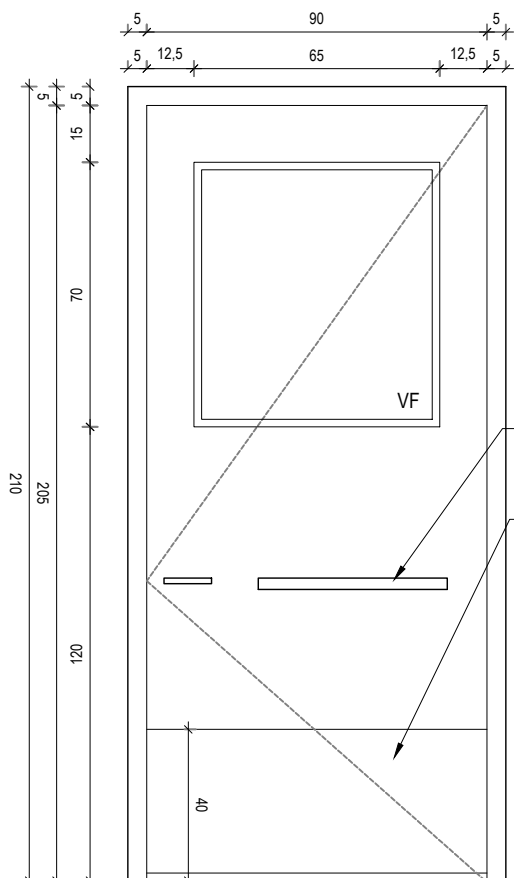


ADMINISTRACIÓN NACIONAL
DE EDUCACIÓN PÚBLICA

CODICEN
DIRECCIÓN SECTORIAL DE
INFRAESTRUCTURA
COMISION DESCENTRALIZADA DE FLORIDA

OBRA: ESCUELA N°109
LOCALIDAD: FLORIDA
DEPARTAMENTO: FLORIDA

FECHA
15-11-2017



DETALLE ZOCALO ACERO INOX.

CHAPA DE AC. INOX. "U"
EN DOS PIEZAS
TORNILLADAS A HOJA
TORNILLOS DE AC. INOX.

BARRA DE AC. INOX. 2"
sep. a hoja madera 5cm

CHAPA DE AC. INOX.
e: 1.2mm

NOTA

En las especificaciones se hace referencia a marcas de fábrica, número de catálogo y tipos de equipos, elementos, productos y/o materiales de un determinado fabricante. Se establece que también serán aceptables ofertas de equipos, artículos o materiales alternativos que tengan características similares, presten igual servicio y sean de igual o superior calidad y performance a la establecida en dichas especificaciones, debidamente demostradas por el oferente y aceptadas por el Arq. Proyectista.

. TODAS LAS MEDIDAS SE VERIFICARAN EN OBRA.

. Los marcos se amuraran sin su correspondientes hojas, y deberan entregarse protegidos contra eventuales manchas producidas por mortero de cal o cemento.

. Todas las aberturas se dibujan vistas desde el exterior.

. LAS COTAS SON EN CM

PUERTA BATIENTE -1derecha

ESCALA 1:20

DETALLES HOJA

TIPO	C05	CANTIDAD	1	UBICACION	SECRETARIA
------	-----	----------	---	-----------	------------

MARCO	GUIA	SI NO	MAT.	SECC.	TERM.
-------	------	----------	------	-------	-------

MARCO	TIPO	COMUN	MAT.	CEDRO O EUCALIPTUS	SECCION	2" x 5"
	TAPAJUNTA		MAT.	CEDRO O EUCALIPTUS	SECCION	1/2" x 2"
	ANCLAJE	GRAPAS	COLOCACION	FILO INTERIOR	TERM.	2 MANOS FONDO PARA MADERA 3 MANOS ESMALTE COLOR GRIS

HOJA	PUERTA	PLACA	ESPESOR	45mm	ESTRUCTURA	BASTIDOR ALAMO	TERM.	2 MANOS DE FONDO Y 3 MANOS DE ESMALTE COLOR GRIS
			REVESTIMIENTO	ENCHAPADO MDF 5mm				
		TABLERO	CUBRECANTO	4 CANTOS 20x40mm IDEM MARCO	MAT.		SECCION	
			ESTRUCTURA					
	VENTANA	MACIZA	PAÑOS		MAT.		TERM.	
			MATERIAL					
			ESTRUCTURA					
			TRAVESAÑOS					
			CONTACTO					
			CONTRAVIDRIO					
			TERMINACION					

VIDRIO	TIPO	común 4mm	SECCION	
--------	------	-----------	---------	--

HERRAJES	MOVIMIENTO	CANTIDAD	4	TIPO	BISAGRAS 90mm A. INOX. de igual o sup. calidad que TIPO HAFELE STAR TEC COD. 926.94.303
	MANIOBRA		1 y 1		BARRA DE ACERO INOXIDABLE Y MANIJA
	CIERRE				